

Aktivita:

CESTUJEME OD PRAVEKU

Autor:

Mgr. Drahomíra Koledová, MŠ Skalka 17, Lietavská Lúčka

Cesta na kurikulum:

TEMATICKÝ OKRUH	VEK DETÍ	TÉMA
Ja som	4 – 5 rokov	<ul style="list-style-type: none">Rozširovať si pasívnu a aktívnu slovnú zásobuRozlíšiť príčiny možného nebezpečenstva a poškodenia zdravia pri zakázanej manipulácii s elektrospotrebičom
Kultúra	4 – 5 rokov	<ul style="list-style-type: none">Zapojiť sa do skupinovej hry a vedieť spolupracovať v skupinovej hre
Ľudia	4 – 5 rokov	<ul style="list-style-type: none">Zostaviť z puzzle obrazce podľa slovných inštrukcií
Príroda	4 – 5 rokov	<ul style="list-style-type: none">Prejaviť vzťah a ochranárske postoje k prírodnému prostrediu

Minutáž: 30 minút

Potrebujem: obrázky zo života pračloveka, sviečku, zápalky, obrázky spotrebičov a predmetov, puzzle, prípadne pracovný list

Provokačná myšlienka: V našej materskej škole minieme za rok elektrickej energie. Je to veľa alebo málo?

Krok po kroku:

- Rozprávajte deťom krátky príbeh o živote človeka v praveku (príloha 1). Na internetovej alebo magnetickej tabuli budete mať vopred pripravené obrázky zo života ľudí v praveku (príloha 2).
- Veďte s deťmi rozhovor, kladte im otázky (Čo si myslíte ako pračlovek varil jedlo? Ako sa zohrieval? Ako svietil? Na čo mu oheň ešte slúžil? Odkiaľ zobral pračlovek oheň?).
- Kde berieme oheň dnes? Kde by ste ho našli? Zapáľte deťom na stole sviečku. Čo nám dáva oheň (svetlo a teplo)? Stačí nám táto sviečka, aby sme sa všetci zohriali, aby sme dobre videli? Čo nás dnes zohrieva? Ako svietime? Kde varíme? Podme to spolu preskúmať (nezabudnite sviečku zhasnúť).
- Hra: Chodím, hľadám, čo mám znať, choď mi Janko... ukázať do triedy, ty nájdi čím svietime, kúrime, kde varíme. Deti, ktoré vyberiete chodia po triede a podľa pokynov hľadajú zdroje tepla a svetla.
- Po triede rozmiestnite obrázky rôznych spotrebičov, predmetov dennej potreby (príloha 3). Ako je možné, že lampa svieti? Je v nej oheň? Čo v nej je? (elektrina). Zahrajte sa na elektrinu. Deti urobia zástup, pochyťajú sa za plecia a cestujú po triede ako elektrina. Keď deti (elektrina) docestujú k obrázku nejakého spotrebiča, spýtajte sa detí, či potrebujú alebo nepotrebujú tieto spotrebiče elektrický prúd. Ak potrebujú, deti si čupnú, ak nie zdvihnú hore ruky a cestujú ďalej.
- Elektrina je pre súčasného človeka veľmi dôležitá, súčasne však pri jej výrobe znečisťujeme svoje životné prostredie, preto by sme s ňou mali šetriť.

Námety pre zábavno-poučné vyučovanie s témou ekologickej stopy

Téma: Elektrina

Stupeň: MŠ

Aktivita: CESTUJEME OD PRAVEKU



www.ekostopa.sk

Popremýšľajte pri skladaní puzzle (príloha 4), kde sa šetrí a kde plytvá elektrickou energiou. Deti rozdeľte do 3-4 skupín. Úlohou detí bude zložiť puzzle a zistiť či na vzniknutom obrázku sa šetrí alebo plytvá elektrinou. Namiesto puzzle môžete s deťmi spraviť pracovný list, kde hľadajú odpoveď na rovnakú otázku, alebo hľadať s nimi v pracovnom liste rozdiely (príloha 4 alebo príloha 5).

7. Elektrina je pre človeka užitočná, ale môže byť aj nebezpečná. Viete kedy? Čo nesmú deti samé robiť? Upozornite deti na možné nebezpečenstvo pri manipulácií s elektrospotrebičmi.
8. Na záver s deťmi vyhodnoťte aktivitu, pochváľte a povzbudte ich do ďalšej práce.

Príloha 1 Príbeh o pračloveku

Začnite napríklad takto:

Kedysi veľmi, veľmi dávno žil v jaskyni pračlovek. Nevedel čo je to telefón, internet, nepoznal auto ani bicykel. Pračlovek v jaskyni nežil sám, žila tam s ním celá jeho rodina. Spolu sa hrali, rozprávali, ale aj chodili loviť mamuty, ryby a pripravovali z nich jedlo.


Príloha 2 Obrázky pračloveka



Námety pre zábavno-poučné vyučovanie s témou ekologickej stopy
Téma: Elektrina
Stupeň: MŠ
Aktivita: CESTUJEME OD PRAVEKU



www.ekostopa.sk



Námety pre zábavno-poučné vyučovanie s témou ekologickej stopy
Téma: Elektrina
Stupeň: MŠ
Aktivita: CESTUJEME OD PRAVEKU


www.ekostopa.sk

Príloha 3 Obrázky na rozmiestnenie po triede



Námety pre zábavno-poučné vyučovanie s témou ekologickej stopy
Téma: Elektrina
Stupeň: MŠ
Aktivita: CESTUJEME OD PRAVEKU



www.ekostopa.sk



Námety pre zábavno-poučné vyučovanie s témou ekologickej stopy
Téma: Elektrina
Stupeň: MŠ
Aktivita: CESTUJEME OD PRAVEKU



www.ekostopa.sk



Námety pre zábavno-poučné vyučovanie s témou ekologickej stopy
Téma: Elektrina
Stupeň: MŠ
Aktivita: CESTUJEME OD PRAVEKU



www.ekostopa.sk



Námety pre zábavno-poučné vyučovanie s témou ekologickej stopy
Téma: Elektrina
Stupeň: MŠ
Aktivita: CESTUJEME OD PRAVEKU



www.ekostopa.sk



Námety pre zábavno-poučné vyučovanie s témou ekologickej stopy
Téma: Elektrina
Stupeň: MŠ
Aktivita: CESTUJEME OD PRAVEKU





Námety pre zábavno-poučné vyučovanie s témou ekologickej stopy
Téma: Elektrina
Stupeň: MŠ
Aktivita: CESTUJEME OD PRAVEKU



www.ekostopa.sk



Námety pre zábavno-poučné vyučovanie s témou ekologickej stopy
Téma: Elektrina
Stupeň: MŠ
Aktivita: CESTUJEME OD PRAVEKU



www.ekostopa.sk



Námety pre zábavno-poučné vyučovanie s témou ekologickej stopy
Téma: Elektrina
Stupeň: MŠ
Aktivita: CESTUJEME OD PRAVEKU



www.ekostopa.sk



Námety pre zábavno-poučné vyučovanie s témou ekologickej stopy
Téma: Elektrina
Stupeň: MŠ
Aktivita: CESTUJEME OD PRAVEKU





Námety pre zábavno-poučné vyučovanie s témou ekologickej stopy
Téma: Elektrina
Stupeň: MŠ
Aktivita: CESTUJEME OD PRAVEKU



www.ekostopa.sk



Námety pre zábavno-poučné vyučovanie s témou ekologickej stopy
Téma: Elektrina
Stupeň: MŠ
Aktivita: CESTUJEME OD PRAVEKU


www.ekostopa.sk



Námety pre zábavno-poučné vyučovanie s témou ekologickej stopy
Téma: Elektrina
Stupeň: MŠ
Aktivita: CESTUJEME OD PRAVEKU



www.ekostopa.sk




Námety pre zábavno-poučné vyučovanie s témou ekologickej stopy
Téma: Elektrina
Stupeň: MŠ
Aktivita: CESTUJEME OD PRAVEKU



www.ekostopa.sk


Príloha 4 Puzzle




Námety pre zábavno-poučné vyučovanie s témou ekologickej stopy
Téma: Elektrina
Stupeň: MŠ
Aktivita: CESTUJEME OD PRAVEKU


www.ekostopa.sk

Príloha 5 Pracovný list – hľadanie rozdielov



Nájdi 6 rozdielov



Námety pre zábavno-poučné vyučovanie s témou ekologickej stopy
Téma: Elektrina
Stupeň: MŠ
Aktivita: CESTUJEME OD PRAVEKU



www.ekostopa.sk